

Fuß-Klemmhalter

Aluminium

AUSFÜHRUNG

Aluminium

- matt, gleitgeschliffen **MT**
- eloxiert, schwarz **ELS**

Zylinderschraube DIN 912
Edelstahl nichtrostend, 1.4301

INFORMATION

Die Fuß-Klemmhalter GN 473 verfügen über eine waagrechte und senkrechte Klemmbohrung, wobei die senkrechte Klemmbohrung zusätzlich mit einem Vierkant ausgestattet ist.

Der Bohrungsabstand m der Fuß-Klemmhalter GN 473 ist abgestimmt auf Klemmhalter GN 477 (siehe Seite 1879) und Flanschbolzen GN 480 (siehe Seite 1885) sowie auf Haltermagnete GN 51.6 (siehe Seite 2032).

Die Klemmschraube ist in der Standardausführung eine Zylinderschraube mit Innensechskant DIN 912. Sie kann durch ein Klemmhebelset GN 511 (siehe Seite 1893) (siehe Maßtabelle)

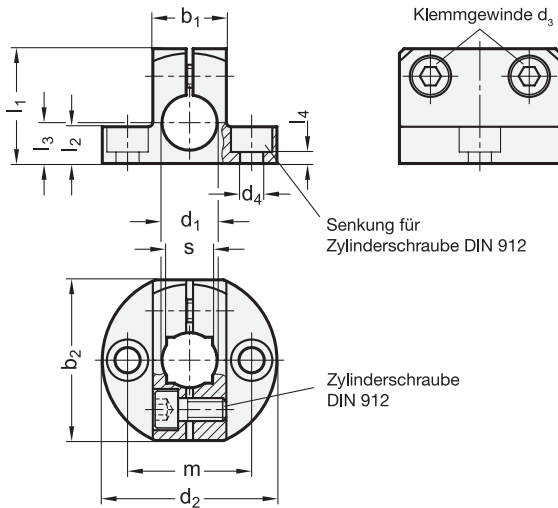


TECHNISCHE INFORMATION

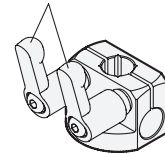
- Edelstahl-Eigenschaften (siehe Seite A26)
- ISO-Passungen (siehe Seite A21)

ZUBEHÖR

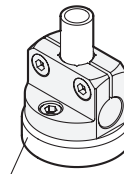
- Klemmhebelsets GN 511 (siehe Seite 1893)



Klemmhebelset GN 511



Anwendungsbeispiel



Haltermagnet GN 51.6

* Geben Sie die Ausführung der Fuß-Klemmhalter an (MT oder ELS)

MT matt, glatt geschliffen
ELS eloxiert, schwarz

GN 473

Artikelnummer	d1 für Wellen-toleranz h11	b1	b2	d2	d3	d4	l1	l2	l3	l4	m	s	Klemmhebelsets für d3	⚖
GN 473-B8-*	B 8	14	29	31.5	M 4	M 4	20	7	7	3	22	-	GN 511-M4-14	23
GN 473-B10-*	B 10	16	35	38	M 5	M 5	24	8	8	2.5	27	8	GN 511-M5-16	36
GN 473-B12-*	B 12	16	35	38	M 5	M 5	25	8	8	2.5	27	10	GN 511-M5-16	33
GN 473-B15-*	B 15	20	41	45	M 6	M 6	30	10	10	4	32	12	GN 511-M6-20	57
GN 473-B16-*	B 16	20	41	45	M 6	M 6	31	10	10	4	32	-	GN 511-M6-20	57
GN 473-B20-*	B 20	25	44	50	M 6	M 6	35	12.5	12.5	6.5	36	16	GN 511-M6-25	76

Gewicht bezieht sich auf Form ELS